

勞保局e化服務系統



e 化服務系統行動自然人憑證操作說明

點擊以下網址進入勞保局 e 化服務系統

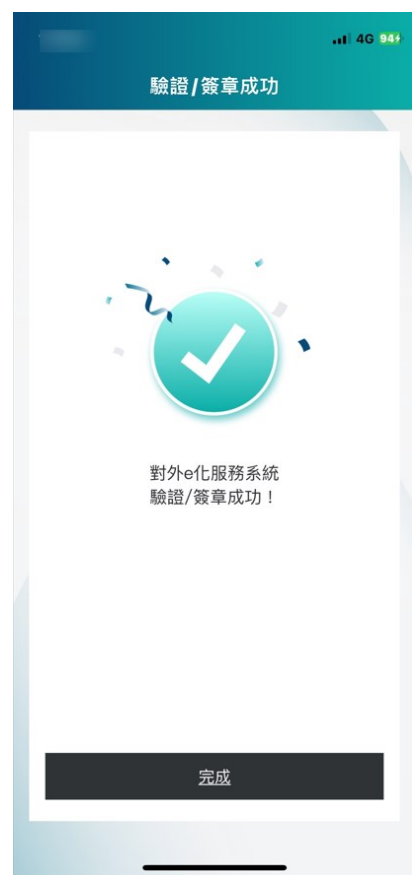
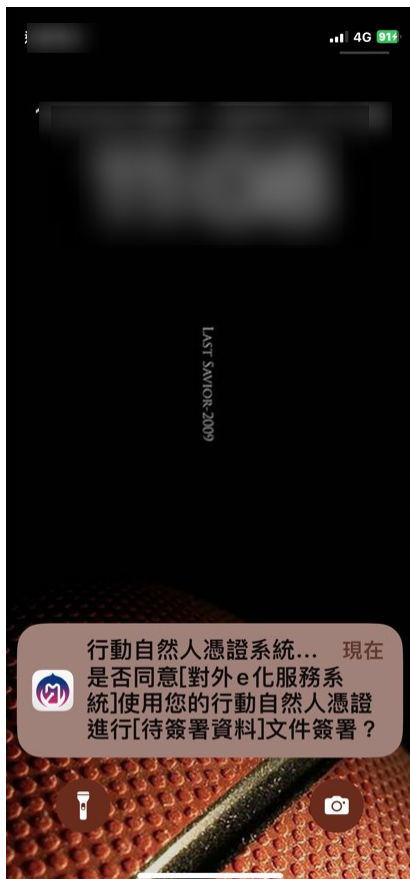
<https://edesk.bli.gov.tw/me/#/na/login>

步驟1. 至 e 化服務系統，選擇「**行動自然人憑證**」，請確認已申請行動自然人憑證，輸入個人登入相關資料欄位並點選「送出」後，系統會發送驗證推播。

* 未綁定行動自然人憑證，請於行動裝置下載行動自然人憑證 APP 並使用「自然人憑證」綁定手機，以便後續行動裝置操作，詳細註冊與綁定作業，請參閱[行動自然人憑證網站](#)說明。

步驟2.

點選手機推播訊息，開啟行動自然人憑證 APP，點選「確認」完成認證。



若行動裝置未收到推播訊息，請按「**顯示 QR Code**」後將會顯示「**QR Code**」，開啟行動自然人憑證 APP，點選[驗證]，掃描 QR Code，APP 將引導使用者以生物特徵進行認證，確認後完成驗證即登入成功。

* QR Code 時效為 3 分鐘，逾時請按重新產生 QR Code。

勞保局e化服務系統

個人登入

請選擇登入方式

自然人憑證 虛擬勞保憑證 行動自然人憑證 金融電子憑證 行動電話認證

① 請確認已申請行動自然人憑證(TW Fido)服務。
① [行動自然人憑證操作手冊下載](#)

請輸入以下欄位

* 身分證號

* 出生日期

① 請確認行動裝置上的推播訊息進行登入認證。
若無收到推播訊息，請手動點選【顯示 QRCode】，開啟行動自然人憑證 APP，進行驗證。

顯示QRCode

驗證有效時間：02:49

重新產生QRCode

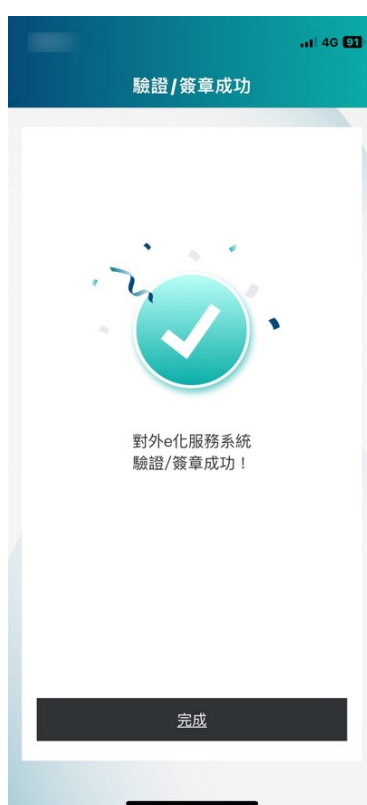
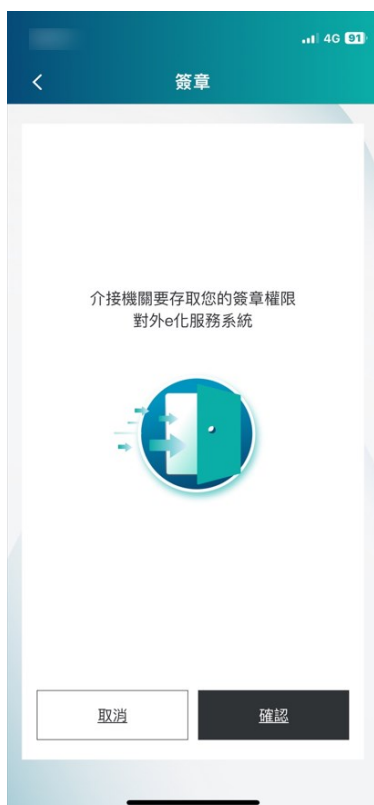
① 請以行動身分識別APP掃描QRCode進行驗證
QRCode有效期間3分鐘，逾時請重新產生

問題導引

♂ [註冊/綁定 行動自然人憑證\(TW Fido\)](#)
♂ [行動自然人憑證\(TW Fido\)常見問題](#)

Copyright 2020 勞動部勞工保險局版權所有
建議瀏覽器：Chrome、Firefox、Microsoft Edge
建議裝置：1920 * 1080 解析度瀏覽器
隱私政策

版本：0.0.1-SNAPSHOT
DeploymentTime: 112/12/07 06:14:23
主編覽器：PID: 30340@POC01.com



步驟3.

成功登入 e 化個人服務系統，請下拉閱讀完成後，請按「我已詳細閱讀並接受上述內容」可開始使用系統。



行動自然人憑證 Q&A

<https://fido.moi.gov.tw/pt/qa>